

# Informações Gerenciais do Estado do Espírito Santo



MÊS: MAIO 2014

**GOVERNO DO ESTADO DO ESPÍRITO SANTO  
SECRETARIA DE ESTADO DE GESTÃO E RECURSOS HUMANOS  
SUBSECRETARIA DE ESTADO RECURSOS HUMANOS  
NÚCLEO DE ESTATÍSTICA DE RECURSOS HUMANOS**

**Governador do Estado do Espírito Santo:**  
José Renato Casagrande

**Secretário de Estado de Gestão e Recursos Humanos:**  
Pablo Rodnitzky

**Subsecretário de Estado Recursos Humanos:**  
Sandra Helena Bellon

**Núcleo de Estatística de Recursos Humanos:**  
Marlene Vieira – Chefe de Núcleo de Estatística de Recursos Humanos  
Claire Andrea Lyra – Assessor Especial  
Isabela de Freitas Costa Vasconcellos Pylro - Analista do Executivo  
Lauriane Ferreira de Freitas - Estagiária  
Marcelle Folha Motta de Moraes – Assessor Especial  
Simone Pereira Nunes – Analista do Executivo  
Zaloar Gomes Pinto – Analista do Executivo

# ***SUMÁRIO***

Demonstrativo do Quadro de Servidores Ativos e Inativos _____	5
Valores da Folha de Pagamento _____	6
Comparativo da Evolução do Quantitativo de Servidores _____	7
Comparativo da Evolução da Folha de Pagamento _____	8
Quantitativo de Servidores do Poder Executivo Estadual – Administração Direta _____	9
Quantitativo de Servidores do Poder Executivo Estadual – Autarquias _____	10
Quantitativo de Segurados do Regime Próprio de Previdência Social – RPPS _____	11
Despesas com Servidores do Poder Executivo Estadual – Administração Direta _____	12
Despesas com Servidores do Poder Executivo Estadual – Autarquias _____	13
Despesas Pagamento Aposentadorias e Pensões do Regime Próprio de Previdência Social – RPPS _	14
Demonstrativo da Evolução de Cargos de Designação Temporária _____	15
Demonstrativo dos Gastos com Escala Especial _____	17
Demonstrativo do Custo do Auxílio Alimentação Pago na Folha de Pagamento _____	18
Demonstrativo do Quantitativo e dos Gastos com Estagiários _____	19
Distribuição do Quantitativo e das Despesas de Pessoal por Área _____	21
Demonstrativo da Contribuição Previdenciária ao RPPS _____	22

## APRESENTAÇÃO

Com a finalidade de dar publicidade aos seus atos de modo a permitir, dentre outros, planejamento, transparência e estudos sobre servidores públicos, a Secretaria de Estado de Gestão e Recursos Humanos, organiza e sistematiza, mensalmente, sob a denominação de relatório gerencial, informações pormenorizadas sobre quantitativos e gastos com pessoal. O relatório contempla dados do Poder Executivo Estadual, relativos aos servidores ativos e aos beneficiários do Regime Próprio de Previdência Social, no qual estão inseridos os aposentados e os pensionistas.

Os dados apresentados neste relatório são obtidos das folhas de pagamento processadas pelo sistema SIARHES. Assim, pode haver divergências em relação ao quantitativo de servidores, pois aqueles afastados em licença sem vencimentos ou cedidos sem ônus para o Poder Executivo, não estão contemplados.

Nos quadros de informações sobre servidores ativos e contribuições previdenciárias, na parte referente às despesas de pessoal, constam os dados dos servidores estatutários e dos celetistas, e dados do complemento previdenciário (APORTE). Esse complemento expressa o dispêndio do Governo para completar as despesas com o pagamento dos aposentados e pensionistas do Regime Próprio de Previdência. É obtido após apurada a arrecadação previdenciária do Fundo Financeiro, constituída pelas parcelas, de contribuição do servidor e de responsabilidade do Estado (encargo patronal), acrescida da taxa de administração do IPAJM, instituída pela L.C. nº 485/09.

As informações do relatório têm característica pontual e demonstram a composição da folha de pagamento quanto: às diversas categorias que a compõem e a vinculação ao regime previdenciário; o tipo de vínculo dos servidores para com o poder público – permanente ou transitório; a sua especificidade – civil ou militar; dentre outros. Em algumas das informações, são apresentados demonstrativos de seu comportamento ao longo dos últimos doze meses.

Os dados são coletados a partir das folhas de pagamento e expressam, nos quantitativos, o número de vínculos públicos e não o número de servidores, pois, há casos de acumulação legal. Assim, um mesmo servidor, detentor de dois cargos legalmente acumuláveis, é computado como dois vínculos. Quanto às despesas, nelas estão englobados, além das remunerações mensais regulares, pagamentos de: 13º vencimento, ocorridos no mês; abono férias e diferenças atrasadas, tanto de vantagens pessoais quanto de promoções, reestruturação de cargos e carreiras, criação de novas carreiras e aumento do quadro de vagas de servidores efetivos.

As oscilações regularmente verificadas, ora para mais ora para menos, decorrem, no caso dos quantitativos, das variações: no ingresso de novos servidores efetivos; nas contratações e desligamentos de servidores temporários e das aposentadorias; e, na questão das despesas, decorrem dos pagamentos variáveis, citados no parágrafo anterior além daqueles procedentes das variações nos quantitativos de servidores, mencionados.

Em maio/2014, houve uma queda no dispêndio com pessoal, em comparação a abril/2014, onde os principais motivos da redução foram: a) pagamento de folhas suplementares - nº 33 (acerto fl. 31 e 1º pagamento DTs), nº 99 (4ª parcela da diferença do reenquadramento do magistério referente aos meses de junho/2010 a março/11) e pagamento de indenização aquisição fardamento dos policiais, ocorridos no mês anterior, além disso, neste mês de maio, foram descontadas faltas ao serviço dos professores.

**QUADRO INFORMAÇÕES SOBRE QUANTITATIVO E PAGAMENTO DE SERVIDORES  
ATIVOS, APOSENTADOS E DE PENSIONISTAS DO PODER EXECUTIVO**

**MAIO/14**

**INFORMAÇÕES  
SERVIDORES  
ATIVOS E  
CONTRIBUIÇÕES  
PREVIDENCIÁRIAS**

ESTATUTÁRIOS/CELETISTAS ATIVOS	34.661	177.564.856,26
COMISSIONADO ATIVOS	3.357	10.194.739,20
DTs	21.593	51.797.775,29
PENSÕES ESPECIAIS	266	543.592,19
COMP. APOSENTADORIA	1.036	5.402.578,20
ENC. SOCIAL PATRONAL		45.267.545,22
CONTRIBUIÇÃO COMPL. FUNPES		109.290.944,28
<b>TOTAL</b>	<b>60.913</b>	<b>400.062.030,64</b>
ESTAGIÁRIOS/MÉDICOS RESIDENTES	4.350	2.622.897,44
AUXÍLIO ALIMENTAÇÃO	8.996	1.608.336,64

**INFORMAÇÕES  
FOLHAS  
PAGAMENTO  
APOSENTADOS E  
PENSIONISTAS  
DO RPPS**

APOSENTADOS	27.730	116.319.458,96
PENSIONISTAS	4.817	26.725.563,95
ENC. SOCIAL PATRONAL		-
<b>TOTAL</b>	<b>32.547</b>	<b>143.045.022,91</b>

## DESPESAS COM PESSOAL MAIO 2014

### PODER EXECUTIVO - ADM. DIRETA E AUTARQUIAS - ATIVOS E INATIVOS

	VALOR DA FOLHA	PERCENTUAL
Ativos	284.986.842,10	71,24
Complementação Aposentadoria - CLT (1)	5.402.578,20	1,35
Pensões Especiais	381.666,06	0,10
Contribuição Complementar ao FUNPES	109.290.944,28	27,32
	<b>400.062.030,64</b>	<b>100,00</b>

Fonte: Relatórios SIARHES - Administração Direta e Autarquias.

Nota:

(1) - Compreende complementações concedidas pelas Leis nºs 4.511/91, 4.565/91 e 5.567/98.

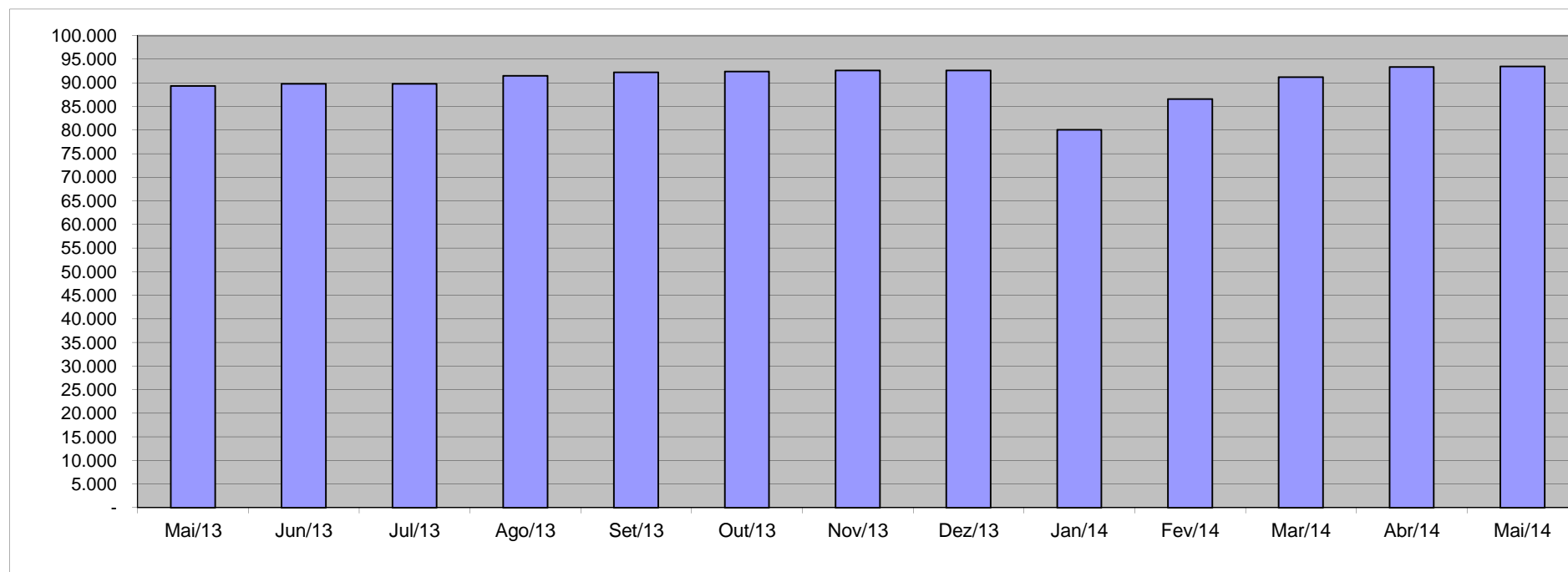
### PAGAMENTO DOS BENEFICIÁRIOS DO REGIME PRÓPRIO DE PREVIDÊNCIA SOCIAL - RPPS

	VALOR DA FOLHA	PERCENTUAL
Aposentados	116.319.458,96	81,32
Pensionistas	26.725.563,95	18,68
	<b>143.045.022,91</b>	<b>100,00</b>

Fonte: Relatórios SIARHES - Administração Direta e Autarquias.

### QUANTITATIVO SERVIDORES - ATIVOS DO PODER EXECUTIVO E APOSENTADOS E PENSIONISTAS DO RPPS

<b>Mai/13</b>	<b>Jun/13</b>	<b>Jul/13</b>	<b>Ago/13</b>	<b>Set/13</b>	<b>Out/13</b>	<b>Nov/13</b>	<b>Dez/13</b>	<b>Jan/14</b>	<b>Fev/14</b>	<b>Mar/14</b>	<b>Abr/14</b>	<b>Mai/14</b>
89.355	89.809	89.791	91.501	92.235	92.407	92.635	92.623	80.035	86.536	91.204	93.330	93.460

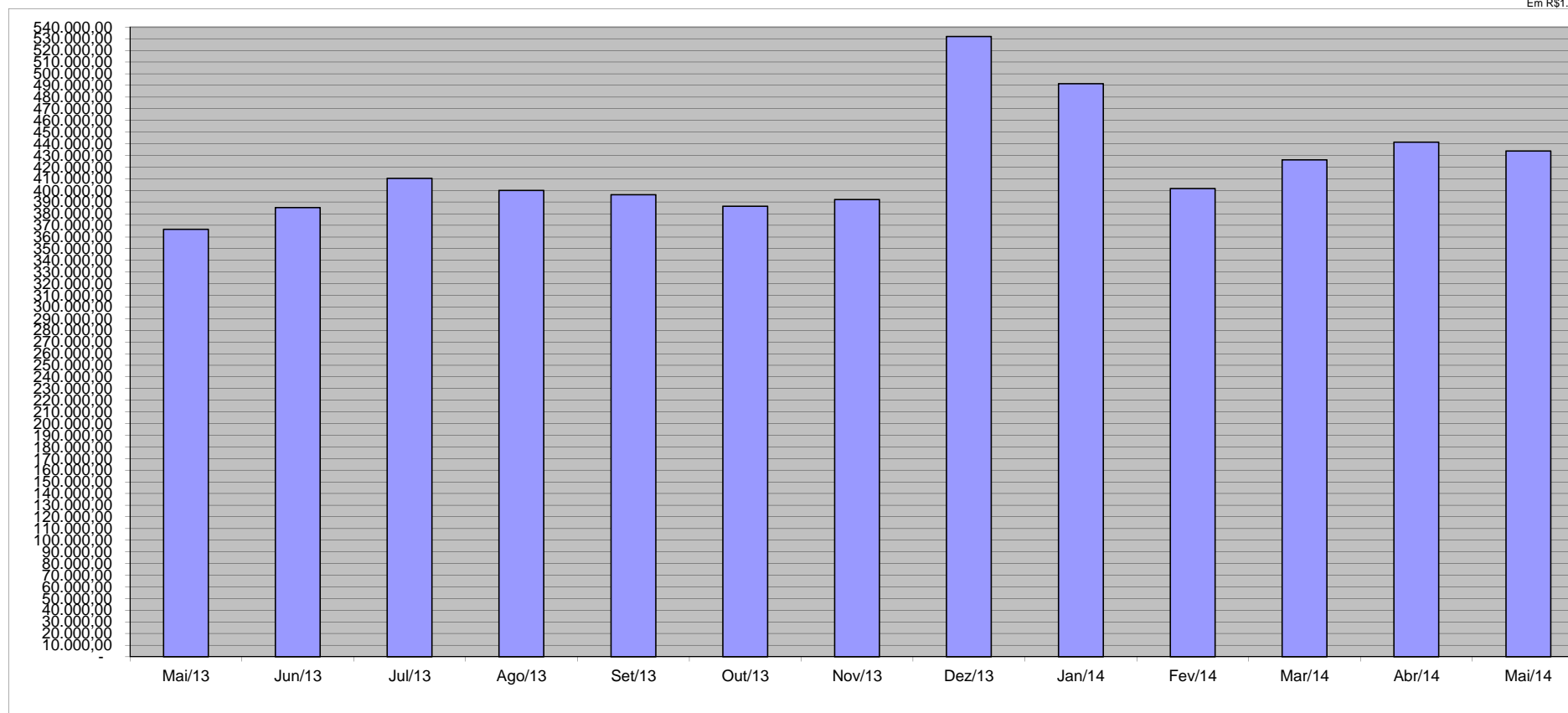


Fonte: Relatórios SIARHES - Administração Direta e Autarquias.

### VALOR DAS FOLHAS DE PAGAMENTO - ATIVOS DO PODER EXECUTIVO E APOSENTADOS E PENSIONISTAS DO RPPS (1)

Mai/13	Jun/13	Jul/13	Ago/13	Set/13	Out/13	Nov/13	Dez/13	Jan/14	Fev/14	Mar/14	Abr/14	Mai/14
366.701,50	385.144,31	410.373,76	399.996,92	396.337,23	386.330,19	392.055,15	531.865,00	491.533,58	401.654,33	426.082,31	441.399,36	433.816,11

Em R\$1.000,00



Fonte: Relatórios SIARHES - Administração Direta e Autarquias.

Nota:

(1) - O valor das folhas de pagamento refere-se ao somatório das folhas dos servidores ativos e dos aposentados e pensionistas e **não**, às despesas com o pagamento dos servidores, visto que, no pagamento da folha dos aposentados deduz-se a parcela previdenciária dos servidores vinculados ao regime próprio de previdência - fundo financeiro.



**QUANTITATIVO DE SERVIDORES ATIVOS DO PODER EXECUTIVO ESTADUAL - ADM. DIRETA**  
**MAIO/2014**

	ÓRGÃOS	EFETIVOS/CLT - ATIVOS			COMISSIONADOS ATIVOS	COMPL. APOS.(1) CLT	DT'S - ATIVOS			TOTAL GERAL		
		VENCIMENTO	SUBSÍDIO	SUB-TOTAL			VENCIMENTO	SUBSÍDIO	SUB-TOTAL	VENCIMENTO	SUBSÍDIO	TOTAL
<b>ADMINISTRAÇÃO DIRETA</b>	SECONT/AGE	-	86	86	39	-	-	-	-	39	86	125
	APE	-	6	6	18	-	-	-	-	18	6	24
	CASA CIVIL	-	10	10	61	-	-	-	-	61	10	71
	CASA MILITAR	1	26	27	13	-	-	-	-	14	26	40
	CBMES	83	1.206	1.289	3	-	-	-	-	86	1.206	1.292
	SECT/SECTIT	-	184	184	48	-	-	-	-	48	184	232
	DEFENSORIA PÚBLICA	2	205	207	20	-	-	-	-	22	205	227
	PGE	-	130	130	117	-	-	-	-	117	130	247
	POLÍCIA CIVIL	71	2.593	2.664	-	9	-	-	-	80	2.593	2.673
	POL. MILITAR	653	8.414	9.067	-	-	-	-	-	653	8.414	9.067
	POL. MILITAR-HPM	159	278	437	-	-	-	-	-	159	278	437
	SEAG	-	30	30	55	-	-	-	-	55	30	85
	SEAMA	-	17	17	18	-	-	-	-	18	17	35
	SECULT	4	172	176	56	-	-	-	-	60	172	232
	SECOM	-	6	6	29	-	-	-	-	29	6	35
	SEDETUR/SEDES	-	1	1	42	-	-	-	-	42	1	43
	SETUR	-	18	18	21	-	-	-	-	21	18	39
	SEDIT/SETOP	-	12	12	43	-	-	-	-	43	12	55
	SEDU	877	7.785	8.662	153	35	2.827	12.430	15.257	3.892	20.215	24.107
	SEDURB	-	6	6	49	-	-	-	-	49	6	55
	SEFAZ	1	528	529	129	-	-	-	-	130	528	658
	SEG	4	22	26	227	-	-	-	-	231	22	253
	SEJUS	10	1.140	1.150	495	-	5	1.958	1.963	510	3.098	3.608
	SEP	-	26	26	51	-	-	-	-	51	26	77
	SEGER	4	148	152	125	59	-	-	-	188	148	336
	SEGER - Pensões Especiais (2)	266	-	266	-	-	-	-	-	266	-	266
	SEGER - Prev. Complementar	-	-	-	-	54	-	-	-	54	-	54
	SESA	479	5.894	6.373	311	56	1	3.211	3.212	847	9.105	9.952
	SESP	-	35	35	75	-	-	-	-	75	35	110
	SESPORT	-	19	19	23	-	46	-	46	69	19	88
	SEASTDH/SEADH	1	34	35	81	-	-	-	-	82	34	116
	VICE GOVERNADORIA	-	1	1	16	-	-	-	-	16	1	17
<b>Sub-Total</b>		<b>2.615</b>	<b>29.032</b>	<b>31.647</b>	<b>2.318</b>	<b>213</b>	<b>2.879</b>	<b>17.599</b>	<b>20.478</b>	<b>8.025</b>	<b>46.631</b>	<b>54.656</b>

Fonte: Relatórios SIARHES - Administração Direta e Autarquias.

Notas:

(1) - O quantitativo refere-se exclusivamente àqueles servidores/pensionistas que receberam complementação nesta competência e não aos que têm o direito. Por essa razão, na hipótese de ocorrer alteração na remuneração dos servidores ativos, poderá haver alteração nestes quantitativos.

(2) - Refere-se aos Pensionistas - Pensão Especial a cargo da SEGER.

Observação:

Os ocupantes dos cargos temporários de Assistentes de Gestão e Cuidador estão incluídos no total de servidores efetivos/subsídio das diversas unidades orçamentárias do Estado, onde estão prestando serviços.

**QUANTITATIVO DE SERVIDORES ATIVOS DO PODER EXECUTIVO ESTADUAL - ADM. INDIRETA - AUTARQUIAS**  
**MAIO/2014**

	ÓRGÃOS	EFETIVOS/CLT - ATIVOS			COMISSIONADOS ATIVOS	COMPL. APOS.(1) CLT	DT'S - ATIVOS			TOTAL GERAL		
		VENCIMENTO	SUBSÍDIO	SUB-TOTAL			VENCIMENTO	SUBSÍDIO	SUB-TOTAL	VENCIMENTO	SUBSÍDIO	TOTAL
<b>AUTARQUIAS</b>	ADERES	-	-	-	32	-	-	-	-	32	-	32
	AGERH	-	-	-	13	-	-	-	-	13	-	13
	DER/ES	230	9	239	44	596	-	-	-	870	9	879
	FAMES	-	35	35	38	5	-	70	70	43	105	148
	FAPES	-	-	-	52	-	-	-	-	52	-	52
	ESESP	-	-	-	24	-	-	-	-	24	-	24
	IASES	19	397	416	89	23	-	836	836	131	1.233	1.364
	IEMA	2	253	255	38	-	-	76	76	40	329	369
	IJSN	4	93	97	30	11	-	-	-	45	93	138
	IDAF	24	514	538	4	7	-	94	94	35	608	643
	INCAPER	25	709	734	4	111	-	-	-	140	709	849
	IOPES	-	50	50	27	-	-	39	39	27	89	116
	PROCON	-	-	-	58	-	-	-	-	58	-	58
	RTV-ES	73	15	88	33	11	-	-	-	117	15	132
	ASPE (2)	-	8	8	13	-	-	-	-	13	8	21
	DETRAN (2)	147	172	319	361	7	-	-	-	515	172	687
	DIO (2)	33	21	54	27	52	-	-	-	112	21	133
	IPAJM (2)	35	79	114	31	-	-	-	-	66	79	145
	JUCEES (2)	16	45	61	26	-	-	-	-	42	45	87
	IPEM (2)	-	48	48	21	-	-	-	-	21	48	69
	PRODEST	202	-	202	19	-	-	-	-	221	-	221
	SUPPIN (2)	1	-	1	25	-	-	-	-	26	-	26
	IDURB	-	10	10	20	-	-	-	-	20	10	30
	ARSI	-	11	11	10	-	-	-	-	10	11	21
	<b>Sub-Total</b>	<b>811</b>	<b>2.469</b>	<b>3.280</b>	<b>1.039</b>	<b>823</b>	<b>-</b>	<b>1.115</b>	<b>1.115</b>	<b>2.673</b>	<b>3.584</b>	<b>6.257</b>

<b>TOTAL DA DIRETA</b>	<b>2.615</b>	<b>29.032</b>	<b>31.647</b>	<b>2.318</b>	<b>213</b>	<b>2.879</b>	<b>17.599</b>	<b>20.478</b>	<b>8.025</b>	<b>46.631</b>	<b>54.656</b>
<b>TOTAL DA INDIRETA</b>	<b>811</b>	<b>2.469</b>	<b>3.280</b>	<b>1.039</b>	<b>823</b>	<b>-</b>	<b>1.115</b>	<b>1.115</b>	<b>2.673</b>	<b>3.584</b>	<b>6.257</b>
<b>TOTAL GERAL</b>	<b>3.426</b>	<b>31.501</b>	<b>34.927</b>	<b>3.357</b>	<b>1.036</b>	<b>2.879</b>	<b>18.714</b>	<b>21.593</b>	<b>10.698</b>	<b>50.215</b>	<b>60.913</b>

<b>ESTAGIÁRIOS</b>											<b>4.350</b>
--------------------	--	--	--	--	--	--	--	--	--	--	--------------

Fonte: Relatórios SIARHES - Administração Direta e Autarquias.

Notas:

(1) - O quantitativo refere-se exclusivamente àqueles servidores/pensionistas que receberam complementação nesta competência e não aos que têm o direito. Por essa razão, na hipótese de ocorrer alteração na remuneração dos servidores ativos, poderá haver alteração nestes quantitativos.

(2) - Órgãos sem recursos do Tesouro para pagar pessoal.

**QUANTITATIVO DE SEGURADOS PAGOS, PELO REGIME PRÓPRIO DE PREVIDÊNCIA SOCIAL - RPPS - PODER EXECUTIVO  
MAIO/2014**

	ÓRGÃOS	APOSENTADOS			PENSÕES			TOTAL GERAL		
		VENCIMENTO	SUBSÍDIO	SUB-TOTAL	VENCIMENTO	SUBSÍDIO	SUB-TOTAL	VENCIMENTO	SUBSÍDIO	TOTAL
ADMINISTRAÇÃO DIRETA	SECONT/AGE	1	3	4	2	-	2	3	3	6
	APE	2	8	10	-	-	-	2	8	10
	CASA CIVIL	22	29	51	5	-	5	27	29	56
	CASA MILITAR	6	5	11	5	1	6	11	6	17
	CBMES	8	185	193	3	30	33	11	215	226
	SECT/SECTIT	-	3	3	1	-	1	1	3	4
	DEFENSORIA PÚBLICA	6	67	73	9	3	12	15	70	85
	PGE	12	38	50	4	11	15	16	49	65
	POLÍCIA CIVIL	121	698	819	234	167	401	355	865	1.220
	POL. MILITAR	290	3.621	3.911	139	1.549	1.688	429	5.170	5.599
	POL. MILITAR -HPM	2	9	11	1	-	1	3	9	12
	SEAG	28	68	96	32	9	41	60	77	137
	SEAMA	-	1	1	-	-	-	-	1	1
	SECULT	16	38	54	5	4	9	21	42	63
	SECOM	2	6	8	1	1	2	3	7	10
	SEDETUR/SEDES	-	1	1	-	-	-	-	1	1
	SETUR	-	1	1	1	-	1	1	1	2
	SEDIT/SETOP	5	11	16	2	-	2	7	11	18
	SEDU	10.921	6.962	17.883	830	294	1.124	11.751	7.256	19.007
	SEDURB	-	1	1	-	-	-	-	1	1
	SEFAZ	85	658	743	166	378	544	251	1.036	1.287
	SEG	12	10	22	3	1	4	15	11	26
	SEJUS	47	154	201	25	11	36	72	165	237
	SEP	-	1	1	8	3	11	8	4	12
	SEGER	63	135	198	133	124	257	196	259	455
	SESA	427	1.839	2.266	294	113	407	721	1.952	2.673
	SESP	7	75	82	29	28	57	36	103	139
	SESPORT	1	3	4	-	-	-	1	3	4
	SEASTDH/SEADH	13	45	58	4	-	4	17	45	62
	VICE GOVERNADORIA	1	3	4	-	-	-	1	3	4
	<b>Total</b>	<b>12.098</b>	<b>14.678</b>	<b>26.776</b>	<b>1.936</b>	<b>2.727</b>	<b>4.663</b>	<b>14.034</b>	<b>17.405</b>	<b>31.439</b>

	ÓRGÃOS	APOSENTADOS			PENSÕES			TOTAL GERAL		
		VENCIMENTO	SUBSÍDIO	SUB-TOTAL	VENCIMENTO	SUBSÍDIO	SUB-TOTAL	VENCIMENTO	SUBSÍDIO	TOTAL
AUTARQUIAS	ADERES	-	-	-	-	-	-	-	-	-
	AGERH	-	-	-	-	-	-	-	-	-
	DER/ES	129	-	129	28	-	28	157	-	157
	FAMES	3	13	16	2	-	2	5	13	18
	FAPES	-	-	-	-	-	-	-	-	-
	ESESP	-	-	-	-	-	-	-	-	-
	IASES	27	95	122	15	1	16	42	96	138
	IEMA	-	3	3	4	-	4	4	3	7
	IJSN	21	48	69	8	-	8	29	48	77
	IDAF	33	57	90	12	4	16	45	61	106
	INCAPER	51	177	228	25	6	31	76	183	259
	IOPES	-	-	-	-	-	-	-	-	-
	PROCON	-	-	-	-	-	-	-	-	-
	RTV-ES	46	-	46	22	-	22	68	-	68
	ASPE	-	-	-	-	-	-	-	-	-
	DETRAN	127	-	127	10	-	10	137	-	137
	DIO	34	-	34	7	-	7	41	-	41
	IPAJM	68	-	68	8	-	8	76	-	76
	JUCEES	21	-	21	2	-	2	23	-	23
	IPEM	-	-	-	-	-	-	-	-	-
	PRODEST	-	-	-	-	-	-	-	-	-
	SUPPIN	1	-	1	-	-	-	1	-	1
	IDURB	-	-	-	-	-	-	-	-	-
	ARSI	-	-	-	-	-	-	-	-	-
	<b>Total</b>	<b>561</b>	<b>393</b>	<b>954</b>	<b>143</b>	<b>11</b>	<b>154</b>	<b>704</b>	<b>404</b>	<b>1.108</b>

**TOTAL SERVIDORES: APOSENTADOS EFETIVOS E PENSÕES**

**32.547**

Fonte: Relatórios SIARHES - Administração Direta e Autarquias.

**DESPESAS COM PAGAMENTO DE SERVIDORES DO PODER EXECUTIVO ESTADUAL - ADM. DIRETA**  
**ATIVOS, APOSENTADOS E PENSIONISTAS**  
**MAIO/2014**

Em: R\$ 1,00

	ÓRGÃOS	EFETIVOS/CLT	COMISSONADOS ATIVOS	COMPL. APOS.	DT'S	ENCARGOS PATRONAIS			TOTAL ATIVOS	CONTRIB. COMPL. FUNPES	DESPESA TOTAL
		ATIVOS		CLT	ATIVOS	INSS/FGTS	IPAJM	OUTROS REGIMES/ PREVES			
ADMINISTRAÇÃO DIRETA	SECONT/AGE	1.142.626,09	116.786,28	-	-	25.652,97	219.410,08	-	1.504.475,42	(103.827,91)	1.400.647,51
	APE	18.987,02	46.438,60	-	-	10.491,34	4.177,17	-	80.094,13	64.226,94	144.321,07
	CASA CIVIL	78.334,32	175.451,49	-	-	40.598,94	9.046,53	-	303.431,28	299.405,96	602.837,24
	CASA MILITAR	361.500,54	67.002,64	-	-	14.756,86	63.548,62	-	506.808,66	(34.201,47)	472.607,19
	CBMES	7.006.648,62	7.874,41	-	-	5.426,50	1.207.669,46	-	8.227.618,99	782.156,15	9.009.775,14
	SECT/SECTIT	427.010,93	150.480,87	-	-	95.547,80	22.469,91	-	695.509,51	13.130,66	708.640,17
	DEFENSORIA PÚBLICA	2.622.311,90	23.675,84	-	-	11.182,36	545.381,55	1.531,29	3.204.082,94	758.172,97	3.962.255,91
	PGE	2.762.231,09	236.165,75	-	-	47.060,30	560.650,66	-	3.606.107,80	768.667,10	4.374.774,90
	POLÍCIA CIVIL	22.229.565,30	-	22.953,97	-	-	3.791.968,54	373,26	26.044.861,07	6.212.330,96	32.257.192,03
	POL. MILITAR	43.637.900,36	-	-	-	36.870,10	7.769.828,02	-	51.444.598,48	28.433.984,39	79.878.582,87
	POL. MILITAR -HPM	2.912.372,33	-	-	-	-	521.409,93	-	3.433.782,26	(743.333,83)	2.690.448,43
	SEAG	146.615,77	172.209,86	-	-	38.818,26	19.575,70	-	377.219,59	469.938,25	847.157,84
	SEAMA	75.745,86	59.401,11	-	-	19.751,06	9.100,38	-	163.998,41	5.888,09	169.886,50
	SECULT	756.419,51	161.313,88	-	-	69.462,35	116.802,04	-	1.103.997,78	82.445,81	1.186.443,59
	SECOM	59.513,05	137.152,19	-	-	35.241,37	6.074,95	-	237.981,56	18.786,29	256.767,85
	SEDETUR/SEDES	14.284,90	179.823,44	-	-	40.644,48	1.189,07	-	235.941,89	7.302,76	243.244,65
	SETUR	102.752,14	78.277,64	-	-	18.966,12	16.966,91	-	216.960,81	767,87	217.728,68
	SEDI/SETOP	65.543,26	164.670,46	-	-	29.467,36	11.058,34	-	270.739,42	78.375,55	349.114,97
	SEDU	28.780.312,67	416.633,06	30.910,11	28.519.085,86	6.019.899,53	5.626.137,82	669,03	69.393.648,08	44.973.336,23	114.366.984,31
	SEDURB	54.195,73	174.713,66	-	-	39.756,66	8.357,47	-	277.023,52	6.312,64	283.336,16
	SEFAZ	9.321.568,43	333.712,95	-	-	66.234,94	1.919.791,18	7.202,19	11.648.509,69	16.317.329,29	27.965.838,98
	SEG	257.553,92	903.393,58	-	-	184.430,91	38.385,21	709,59	1.384.473,21	26.030,28	1.410.503,49
	SEJUS	5.164.861,74	1.335.268,16	-	6.256.490,10	1.400.013,42	826.871,76	424,47	14.983.929,65	674.563,59	15.658.493,24
	SEP	215.251,34	156.217,58	-	-	31.666,01	32.942,73	-	436.077,66	25.995,73	462.073,39
	SEGER	744.831,65	360.909,94	28.033,89	-	74.211,06	134.627,31	1.043,49	1.343.657,34	1.991.784,05	3.335.441,39
	SEGER - Pensões Especiais (1)	543.592,19	-	-	-	-	(161.926,13)	-	381.666,06	-	381.666,06
	SEGER - Prev. Complementar	-	-	248.888,96	-	-	-	-	248.888,96	-	248.888,96
	SESA	30.630.507,06	1.089.837,73	592.172,02	13.326.353,01	2.655.033,53	5.851.094,57	1.619,25	54.146.617,17	3.967.347,97	58.113.965,14
	SESP	428.742,18	308.105,92	-	-	48.182,18	78.203,87	-	863.234,15	773.833,48	1.637.067,63
	SESPORT	157.768,43	87.063,13	-	47.487,07	31.869,56	22.572,09	-	346.760,28	(5.961,76)	340.798,52
	SEASTDH/SEADH	167.144,92	236.027,62	-	-	48.767,25	26.656,24	1.707,22	480.303,25	195.434,20	675.737,45
	VICE GOVERNADORIA	21.892,50	63.321,07	-	-	17.671,39	931,04	-	103.816,00	8.784,54	112.600,54
		Sub-Total	160.908.585,75	7.241.928,86	922.958,95	48.149.416,04	11.157.672,61	29.300.973,02	15.279,79	257.696.815,02	106.069.006,78

Fonte: Relatórios SIARHES - Administração Direta e Autarquias.

Notas:

(1) - Refere-se aos Pensionistas - Pensão Especial a cargo da SEGER.

**DESPESAS COM PAGAMENTO DE SERVIDORES DO PODER EXECUTIVO ESTADUAL - ADM. INDIRETA - AUTARQUIAS**  
**ATIVOS, APOSENTADOS E PENSIONISTAS**  
**MAIO/2014**

Em: R\$ 1,00

	ÓRGÃOS	EFETIVOS/CLT	COMISSIONADOS ATIVOS	COMPL. APOS.	DT'S	ENCARGOS PATRONAIS			TOTAL ATIVOS	CONTRIB. COMPL. FUNPES	DESPESA TOTAL
		ATIVOS		CLT	ATIVOS	INSS/FGTS	IPAJM	OUTROS REGIMES/ PREVES			
<b>AUTARQUIAS</b>	ADERES	-	138.087,19	-	-	27.593,22	-	-	165.680,41	-	165.680,41
	AGERH	-	51.000,90	-	-	6.396,25	-	-	57.397,15	-	57.397,15
	DER/ES	1.673.257,82	117.637,83	3.690.350,97	-	26.576,63	328.749,98	-	5.836.573,23	<b>786.579,31</b>	6.623.152,54
	FAMES	165.272,33	80.678,14	28.683,69	236.827,63	68.286,79	35.495,06	-	615.243,64	<b>86.074,44</b>	701.318,08
	FAPES	-	176.647,29	-	-	35.891,91	250,60	-	212.789,80	<b>(375,90)</b>	212.413,90
	ESESP	-	80.309,11	-	-	9.192,79	2.643,32	252,00	92.397,22	<b>(3.964,98)</b>	88.432,24
	IASES	1.445.218,50	342.803,44	13.555,07	2.845.714,07	561.519,45	284.789,42	-	5.493.599,95	<b>189.025,81</b>	5.682.625,76
	IEMA	1.426.600,53	76.626,85	-	170.278,08	51.380,19	290.670,48	304,34	2.015.860,47	<b>(285.126,78)</b>	1.730.733,69
	IJSN	761.948,62	94.576,35	41.302,16	-	17.509,18	155.140,58	-	1.070.476,89	<b>410.876,69</b>	1.481.353,58
	IDAF	2.842.578,39	11.870,00	9.720,66	217.958,40	37.417,05	599.974,74	151,44	3.719.670,68	<b>25.658,83</b>	3.745.329,51
	INCAPER	3.517.908,92	19.855,20	451.448,23	-	6.210,56	728.783,52	757,20	4.724.963,63	<b>709.317,02</b>	5.434.280,65
	IOPES	286.631,16	102.866,60	-	177.581,07	55.724,91	51.731,06	-	674.534,80	<b>(51.731,06)</b>	622.803,74
	PROCON	-	124.373,10	-	-	26.040,25	377,56	-	150.790,91	-	150.790,91
	RTV-ES	512.768,38	121.395,20	15.879,60	-	44.305,54	87.482,12	-	781.830,84	<b>196.470,14</b>	978.300,98
	ASPE (1)	43.093,87	53.302,62	-	-	6.249,83	10.131,96	33,59	112.811,87	<b>(1.846,11)</b>	110.965,76
	DETRAN (1)	1.735.639,97	610.832,77	18.761,91	-	160.352,48	270.665,52	-	2.796.252,65	<b>386.178,86</b>	3.182.431,51
	DIO (1)	202.110,83	94.337,80	209.916,96	-	19.889,71	42.837,94	-	569.093,24	<b>161.374,56</b>	730.467,80
	IPAJM (1)	655.353,74	146.159,98	-	-	29.956,68	125.019,80	-	956.490,20	<b>520.643,28</b>	1.477.133,48
	JUCEES (1)	356.041,23	64.569,04	-	-	34.495,34	52.042,24	-	507.147,85	<b>108.940,64</b>	616.088,49
	IPEM (1)	210.594,72	101.601,83	-	-	22.350,77	44.937,02	-	379.484,34	-	379.484,34
	PRODEST	1.258.728,54	74.998,33	-	-	353.362,47	236,22	-	1.687.325,56	<b>(354,33)</b>	1.686.971,23
	SUPPIN (1)	1.314,06	108.255,23	-	-	23.178,15	-	-	132.747,44	<b>5.948,28</b>	138.695,72
	IDURB	42.004,34	100.907,78	-	-	21.972,57	8.795,36	-	173.680,05	<b>(8.795,36)</b>	164.884,69
	ARSI	62.796,75	59.117,76	-	-	12.558,17	12.955,84	-	147.428,52	<b>(12.955,84)</b>	134.472,68
	<b>Sub-Total</b>	<b>17.199.862,70</b>	<b>2.952.810,34</b>	<b>4.479.619,25</b>	<b>3.648.359,25</b>	<b>1.658.410,89</b>	<b>3.133.710,34</b>	<b>1.498,57</b>	<b>33.074.271,34</b>	<b>3.221.937,50</b>	<b>36.296.208,84</b>

<b>TOTAL DA DIRETA</b>	<b>160.908.585,75</b>	<b>7.241.928,86</b>	<b>922.958,95</b>	<b>48.149.416,04</b>	<b>11.157.672,61</b>	<b>29.300.973,02</b>	<b>15.279,79</b>	<b>257.696.815,02</b>	<b>106.069.006,78</b>	<b>363.765.821,80</b>
<b>TOTAL DA INDIRETA</b>	<b>17.199.862,70</b>	<b>2.952.810,34</b>	<b>4.479.619,25</b>	<b>3.648.359,25</b>	<b>1.658.410,89</b>	<b>3.133.710,34</b>	<b>1.498,57</b>	<b>33.074.271,34</b>	<b>3.221.937,50</b>	<b>36.296.208,84</b>
<b>TOTAL GERAL</b>	<b>178.108.448,45</b>	<b>10.194.739,20</b>	<b>5.402.578,20</b>	<b>51.797.775,29</b>	<b>12.816.083,50</b>	<b>32.434.683,36</b>	<b>16.778,36</b>	<b>290.771.086,36</b>	<b>109.290.944,28</b>	<b>400.062.030,64</b>

<b>ESTAGIÁRIOS</b>										<b>2.622.897,44</b>
--------------------	--	--	--	--	--	--	--	--	--	---------------------

Fonte: Relatórios SIARHES - Administração Direta e Autarquias.

Nota:

(1) - Órgãos sem recursos do Tesouro para pagar pessoal.

**DEMONSTRATIVO DA FOLHA DE PAGAMENTO DE APOSENTADORIAS E PENSÕES DO REGIME PRÓPRIO DE PREVIDÊNCIA SOCIAL - RPPS - PODER EXECUTIVO**

**MAIO/2014**

Em: R\$ 1,00

	ÓRGÃOS	APOSENTADOS	PENSÕES	IPAJM	FOLHA TOTAL
<b>ADMINISTRAÇÃO DIRETA</b>	SECONT/AGE	39.326,23	9.114,02	-	48.440,25
	APE	68.829,21	-	-	68.829,21
	CASA CIVIL	283.620,29	40.195,60	-	323.815,89
	CASA MILITAR	54.446,74	8.957,53	-	63.404,27
	CBMES	1.638.246,51	147.854,11	-	1.786.100,62
	SECT/SECTIT	7.049,55	13.837,55	-	20.887,10
	DEFENSORIA PÚBLICA	980.095,21	125.822,24	-	1.105.917,45
	PGE	850.383,00	301.895,23	-	1.152.278,23
	POLÍCIA CIVIL	7.025.361,81	2.805.931,53	-	9.831.293,34
	POL. MILITAR	28.489.411,02	9.203.663,57	-	37.693.074,59
	POL. MILITAR -HPM	32.721,25	872,14	-	33.593,39
	SEAG	352.973,50	136.050,65	-	489.024,15
	SEAMA	6.073,22	-	-	6.073,22
	SECULT	201.373,03	17.752,16	-	219.125,19
	SECOM	19.253,80	3.145,01	-	22.398,81
	SEDETUR/SEDES	8.097,62	-	-	8.097,62
	SETUR	8.097,62	1.440,53	-	9.538,15
	SEDIT/SETOP	78.544,20	7.147,61	-	85.691,81
	SEDU	47.673.104,60	2.297.429,56	-	49.970.534,16
	SEDURB	7.129,29	-	-	7.129,29
	SEFAZ	11.384.410,06	8.709.657,04	-	20.094.067,10
	SEG	60.649,69	8.324,72	-	68.974,41
	SEJUS	803.878,70	89.838,77	-	893.717,47
	SEP	2.268,55	43.002,78	-	45.271,33
	SEGER	1.141.920,80	470.161,05	-	1.612.081,85
	SESA	9.136.207,25	1.418.005,12	-	10.554.212,37
	SESP	513.383,71	368.506,69	-	881.890,40
	SESPORT	7.063,72	-	-	7.063,72
	SEASTDH/SEADH	200.237,11	10.050,26	-	210.287,37
	VICE GOVERNADORIA	8.784,54	-	-	8.784,54
	<b>Total</b>	<b>111.082.941,83</b>	<b>26.238.655,47</b>	<b>-</b>	<b>137.321.597,30</b>

Em: R\$ 1,00

	ÓRGÃOS	APOSENTADOS	PENSÕES	IPAJM	FOLHA TOTAL
<b>AUTARQUIAS</b>	ADERES	-	-	-	-
	AGERH	-	-	-	-
	DER/ES	908.949,79	89.034,98	-	997.984,77
	FAMES	95.477,22	8.289,17	-	103.766,39
	FAPES	-	-	-	-
	ESESP	-	-	-	-
	IASES	422.035,77	28.392,88	-	450.428,65
	IEMA	19.363,80	2.219,33	-	21.583,13
	IJSN	499.113,55	16.626,11	-	515.739,66
	IDAF	508.409,37	45.798,19	-	554.207,56
	INCAPER	1.163.948,13	88.406,90	-	1.252.355,03
	IOPES	-	-	-	-
	PROCON	-	-	-	-
	RTV-ES	182.405,26	51.324,95	-	233.730,21
	ASPE	-	-	-	-
	DETRAN	606.054,06	25.694,57	-	631.748,63
	DIO	169.195,68	38.824,88	-	208.020,56
	IPAJM	526.717,06	83.800,58	-	610.517,64
	JUCEES	128.812,59	8.495,94	-	137.308,53
	IPEM	-	-	-	-
	PRODEST	-	-	-	-
	SUPPIN	6.034,85	-	-	6.034,85
	IDURB	-	-	-	-
	ARSI	-	-	-	-
	<b>Total</b>	<b>5.236.517,13</b>	<b>486.908,48</b>	<b>-</b>	<b>5.723.425,61</b>

**TOTAL FOLHA: APOSENTADOS EFETIVOS E PENSÕES**

**143.045.022,91**

Fonte: Relatórios SIARHES - Administração Direta e Autarquias.

### DEMONSTRATIVO DA EVOLUÇÃO DE CARGOS EM DESIGNAÇÃO TEMPORÁRIA

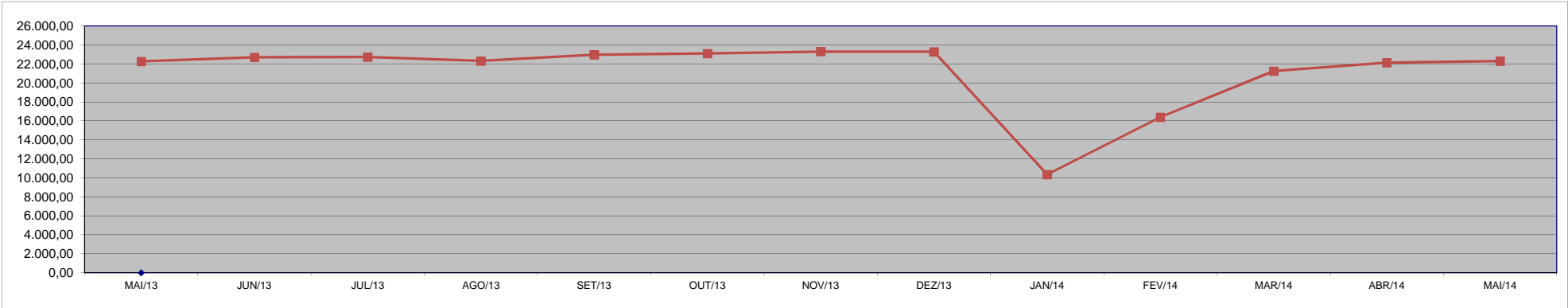
ÓRGÃOS		MAI/13	JUN/13	JUL/13	AGO/13	SET/13	OUT/13	NOV/13	DEZ/13	JAN/14	FEB/14	MAR/14	ABR/14	MAI/14
SEGER - Adm <sup>(1)</sup>		-	-	-	-	-	-	-	-	295	385	490	655	718
S E D U	Adm	2.956	3.045	3.052	2.800	2.830	2.833	2.873	2.901	2.898	2.890	2.881	2.885	2.920
	Mag <sup>(2)(3)</sup>	12.530	12.796	12.757	12.422	13.001	13.152	13.292	13.260	410	6.596	11.391	12.132	12.337
SEJUS		2.140	2.169	2.142	2.097	2.112	2.077	2.069	2.083	2.055	2.055	2.054	2.010	1.963
SESA (IESP)		3.559	3.597	3.669	3.904	3.888	3.901	3.927	3.910	3.545	3.271	3.262	3.254	3.212
SESPORT		46	46	48	49	48	50	49	47	47	47	46	47	46
<b>SUB TOTAL</b>		<b>21.231</b>	<b>21.653</b>	<b>21.668</b>	<b>21.272</b>	<b>21.879</b>	<b>22.013</b>	<b>22.210</b>	<b>22.201</b>	<b>9.250</b>	<b>15.244</b>	<b>20.124</b>	<b>20.983</b>	<b>21.196</b>
FAMES		69	69	69	69	69	67	68	67	63	66	67	69	70
IASSES (ICAES)		906	911	907	916	924	921	931	925	925	909	903	917	836
IEMA		-	-	-	-	-	-	-	-	27	60	65	72	76
IDAF		76	80	81	84	81	84	82	78	76	75	74	73	94
IOPES		-	-	-	-	14	17	23	23	32	35	35	40	39
<b>SUB TOTAL</b>		<b>1.051</b>	<b>1.060</b>	<b>1.057</b>	<b>1.069</b>	<b>1.088</b>	<b>1.089</b>	<b>1.104</b>	<b>1.093</b>	<b>1.123</b>	<b>1.145</b>	<b>1.144</b>	<b>1.171</b>	<b>1.115</b>
<b>TOTAL</b>		<b>22.282</b>	<b>22.713</b>	<b>22.725</b>	<b>22.341</b>	<b>22.967</b>	<b>23.102</b>	<b>23.314</b>	<b>23.294</b>	<b>10.373</b>	<b>16.389</b>	<b>21.268</b>	<b>22.154</b>	<b>22.311</b>

Fonte: Relatórios SIARHES - Administração Direta e Autarquias.

**Notas:** (1) - Refere-se aos DTs Assistentes de Gestão e Cuidadores distribuídos nas unidades orçamentárias onde efetivamente prestam serviços.

(2) - A redução observada no Magistério deve-se ao encerramento dos contratos de professores em designação temporária tanto na SEDU quanto na FAMES por encerramento de ano letivo.

(3) - Corresponde a jornada de 25:00 horas e não ao quantitativo de números funcionais.



**DEMONSTRATIVO DA EVOLUÇÃO DO VALOR DA FOLHA DE  
PAGAMENTO DOS SERVIDORES EM DESIGNAÇÃO TEMPORÁRIA**

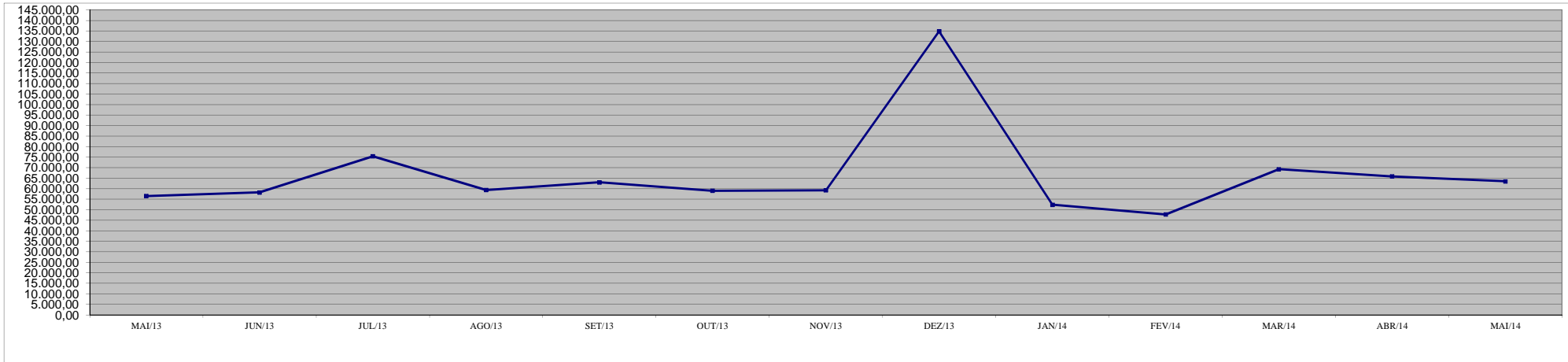
Em R\$ 1.000,00

ÓRGÃOS		MAI/13	JUN/13	JUL/13	AGO/13	SET/13	OUT/13	NOV/13	DEZ/13	JAN/14	FEV/14	MAR/14	ABR/14	MAI/14
SEGER - Adm		-	-	-	-	-	-	-	-	1.176,65	947,23	1.107,28	1.524,09	1.427,30
S E D U	Adm	2.737,16	2.812,50	4.200,50	2.546,44	2.545,10	2.646,05	2.657,76	6.692,82	2.657,13	4.884,25	2.997,77	2.959,33	2.946,33
	Mag	30.346,19	32.267,08	46.599,14	32.127,01	32.090,58	31.856,08	31.804,83	81.904,75	1.799,90	15.437,68	40.098,76	33.714,79	31.501,60
SEJUS		6.909,17	6.217,37	7.307,14	6.084,03	6.712,33	5.946,49	6.008,69	13.954,96	6.530,93	7.308,31	7.023,66	7.322,61	7.633,05
SESA (IESP) (1)		13.851,98	14.231,85	14.602,34	15.772,32	15.467,92	14.869,75	15.345,98	25.347,83	36.878,08	15.605,33	14.454,04	15.647,22	15.676,10
SESPORT		58,81	59,78	60,37	63,25	65,67	64,57	61,92	137,96	59,41	56,48	58,39	63,35	58,79
SUB TOTAL		53.903,31	55.588,59	72.769,49	56.593,05	56.881,59	55.382,94	55.879,18	128.038,32	49.102,11	44.239,28	65.739,91	61.231,40	59.243,18
FAMES		252,84	261,70	264,15	264,72	266,09	262,16	265,24	589,81	249,17	228,69	264,00	279,87	285,78
IASES (ICAES)		2.224,20	2.296,45	2.264,95	2.400,40	5.711,52	3.161,29	2.886,04	5.782,52	2.672,25	2.745,32	2.746,01	3.756,79	3.328,35
IEMA		-	-	-	-	-	-	-	-	85,11	137,71	148,94	204,20	203,14
IDAF		113,93	110,34	131,83	127,02	107,36	110,98	109,09	225,21	101,27	251,19	162,20	192,11	252,61
IOPES		-	-	-	-	98,17	104,15	140,21	189,77	178,63	190,90	193,25	218,32	209,56
SUB TOTAL		2.590,97	2.668,49	2.660,93	2.792,13	6.183,13	3.638,58	3.400,59	6.787,30	3.286,44	3.553,82	3.514,39	4.651,29	4.279,43
TOTAL		56.494,29	58.257,07	75.430,42	59.385,18	63.064,72	59.021,52	59.279,77	134.825,62	52.388,55	47.793,10	69.254,30	65.882,68	63.522,61

Fonte: Relatórios SIARHES - Administração Direta e Autarquias.

Nota: (1) - No mês de janeiro/2014, o aumento refere-se ao pagamento da gratificação de insalubridade retroativa jan/2013, paga aos DTs que passaram a receber por subsídio na época.

Observação: Nestes valores de folha de pagamento estão incluídos encargos sociais patronais.





**DEMONSTRATIVO DOS GASTOS COM ESCALA ESPECIAL**  
**POLÍCIAS CIVIL, MILITAR E CORPO DE BOMBEIROS**

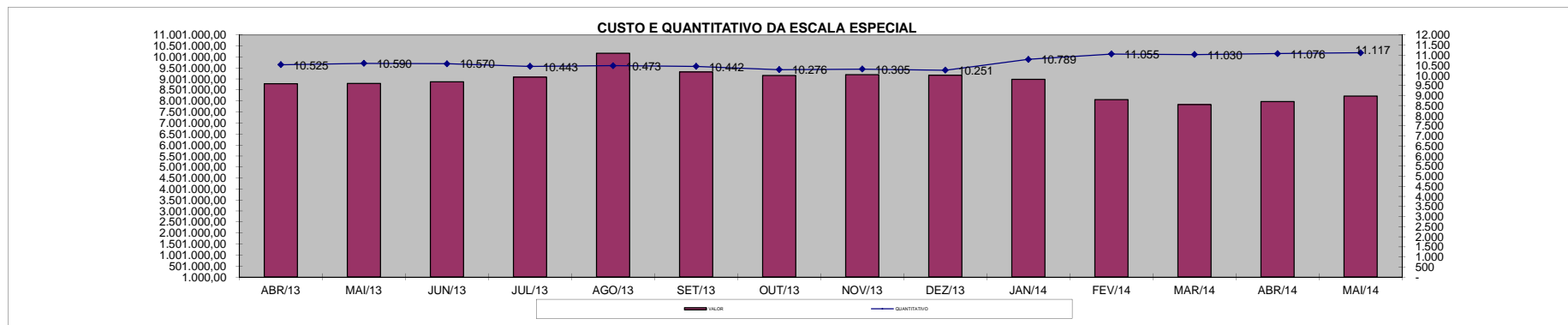
Em R\$ 1,00

Órgãos	abr/13		mai/13		jun/13		jul/13		ago/13		set/13		out/13	
	Nº Serv.	Valor R\$	Nº Serv.	Valor R\$	Nº Serv.	Valor R\$	Nº Serv.	Valor R\$	Nº Serv.	Valor R\$	Nº Serv.	Valor R\$	Nº Serv.	Valor R\$
Corpo de Bombeiro	1.066	751.238,61	1.161	824.888,31	1.162	788.457,61	1.167	833.831,39	1.168	837.962,04	1.158	829.601,64	1.091	785.986,51
Polícia Civil	2.294	2.630.593,76	2.268	2.614.889,45	2.296	2.691.061,46	2.215	2.681.326,85	2.278	3.712.848,50	2.270	2.843.244,90	2.243	2.801.053,26
Polícia Militar	7.165	5.397.334,68	7.161	5.355.158,25	7.112	5.398.039,17	7.061	5.569.507,86	7.027	5.612.672,24	7.014	5.643.307,86	6.942	5.572.532,49
<b>Total</b>	<b>10.525</b>	<b>8.779.167,05</b>	<b>10.590</b>	<b>8.794.936,01</b>	<b>10.570</b>	<b>8.877.558,24</b>	<b>10.443</b>	<b>9.084.666,10</b>	<b>10.473</b>	<b>10.163.482,78</b>	<b>10.442</b>	<b>9.316.154,40</b>	<b>10.276</b>	<b>9.159.572,26</b>

Em R\$ 1,00

Órgãos	nov/13		dez/13		jan/14		fev/14		mar/14		abr/14		mai/14	
	Nº Serv.	Valor R\$	Nº Serv.	Valor R\$	Nº Serv.	Valor R\$	Nº Serv.	Valor R\$	Nº Serv.	Valor R\$	Nº Serv.	Valor R\$	Nº Serv.	Valor R\$
Corpo de Bombeiro	1.151	881.912,06	1.151	867.289,28	1.161	854.721,96	1.151	764.450,33	1.136	710.850,68	1.133	718.631,12	1.220	788.519,23
Polícia Civil	2.243	2.804.369,90	2.241	2.792.063,64	2.274	2.514.791,66	2.210	2.207.585,89	2.189	2.162.157,48	2.185	2.202.517,87	2.185	2.267.977,09
Polícia Militar	6.911	5.513.765,48	6.859	5.513.830,31	7.354	5.618.520,98	7.694	5.091.135,94	7.705	4.962.369,85	7.758	5.055.637,33	7.712	5.160.947,39
<b>Total</b>	<b>10.305</b>	<b>9.200.047,44</b>	<b>10.251</b>	<b>9.173.183,23</b>	<b>10.789</b>	<b>8.988.034,60</b>	<b>11.055</b>	<b>8.063.172,16</b>	<b>11.030</b>	<b>7.835.378,01</b>	<b>11.076</b>	<b>7.976.786,32</b>	<b>11.117</b>	<b>8.217.443,71</b>

Fonte: Relatórios SIARHES - Administração Direta



### DEMONSTRATIVO DO CUSTO DO AUXÍLIO ALIMENTAÇÃO PAGO EM FOLHA

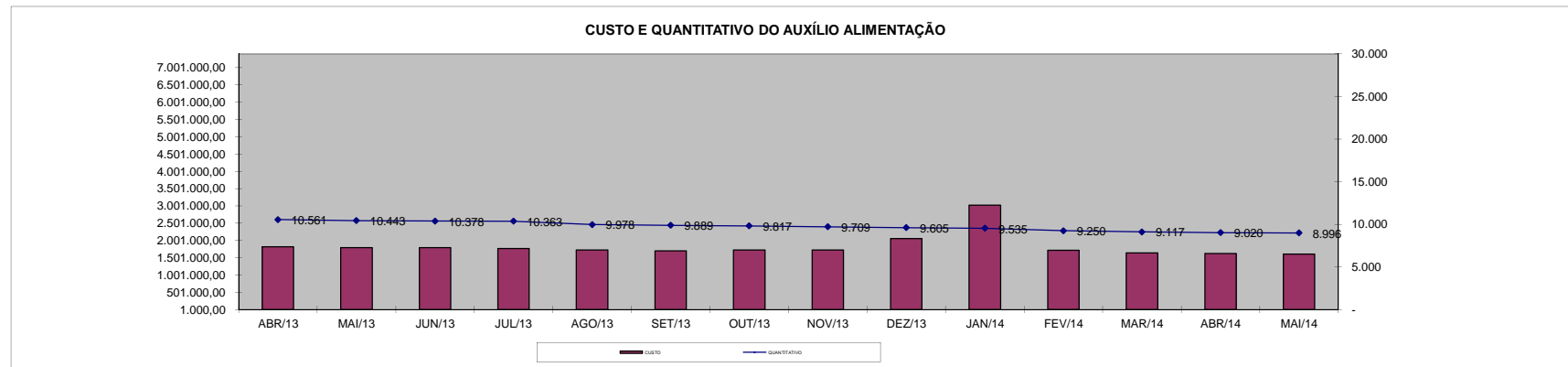
Em R\$ 1,00

Especificação	abr/13		mai/13		jun/13		jul/13		ago/13		set/13		out/13	
	Nº Serv.	Valor	Nº Serv.	Valor	Nº Serv.	Valor	Nº Serv.	Valor	Nº Serv.	Valor	Nº Serv.	Valor	Nº Serv.	Valor
<b>Adm. Direta</b>	<b>8.983</b>	<b>1.532.378,79</b>	<b>8.843</b>	<b>1.500.537,55</b>	<b>8.788</b>	<b>1.502.711,93</b>	<b>8.709</b>	<b>1.457.895,21</b>	<b>8.363</b>	<b>1.427.929,52</b>	<b>8.293</b>	<b>1.404.464,80</b>	<b>8.223</b>	<b>1.432.741,17</b>
Civil	7.943	1.334.114,79	7.654	1.273.661,82	7.618	1.277.959,93	7.543	1.237.672,27	7.211	1.203.420,99	7.157	1.184.558,66	7.129	1.224.078,50
Militar	1.040	198.264,00	1.189	226.875,73	1.170	224.752,00	1.166	220.222,94	1.152	224.508,53	1.136	219.906,14	1.094	208.662,67
<b>Adm. Indireta</b>	<b>1.578</b>	<b>289.765,82</b>	<b>1.600</b>	<b>292.220,19</b>	<b>1.590</b>	<b>293.671,37</b>	<b>1.654</b>	<b>305.270,55</b>	<b>1.615</b>	<b>297.378,46</b>	<b>1.596</b>	<b>294.697,32</b>	<b>1.594</b>	<b>292.514,96</b>
<b>Total Geral</b>	<b>10.561</b>	<b>1.822.144,61</b>	<b>10.443</b>	<b>1.792.757,74</b>	<b>10.378</b>	<b>1.796.383,30</b>	<b>10.363</b>	<b>1.763.165,76</b>	<b>9.978</b>	<b>1.725.307,98</b>	<b>9.889</b>	<b>1.699.162,12</b>	<b>9.817</b>	<b>1.725.256,13</b>

Em R\$ 1,00

Especificação	nov/13		dez/13		jan/14		fev/14		mar/14		abr/14		mai/14	
	Nº Serv.	Valor	Nº Serv.	Valor	Nº Serv.	Valor	Nº Serv.	Valor	Nº Serv.	Valor	Nº Serv.	Valor	Nº Serv.	Valor
<b>Adm. Direta</b>	<b>8.140</b>	<b>1.437.938,00</b>	<b>8.040</b>	<b>1.739.141,35</b>	<b>7.977</b>	<b>2.412.016,07</b>	<b>7.770</b>	<b>1.431.829,06</b>	<b>7.633</b>	<b>1.363.234,53</b>	<b>7.558</b>	<b>1.351.931,39</b>	<b>7.548</b>	<b>1.342.391,78</b>
Civil	7.077	1.238.178,00	7.021	1.545.418,15	6.989	2.069.520,07	6.838	1.255.301,06	6.711	1.185.298,53	6.664	1.178.571,39	6.663	1.173.079,78
Militar	1.063	199.760,00	1.019	193.723,20	988	342.496,00	932	176.528,00	922	177.936,00	894	173.360,00	885	169.312,00
<b>Adm. Indireta</b>	<b>1.569</b>	<b>288.094,44</b>	<b>1.565</b>	<b>316.290,93</b>	<b>1.558</b>	<b>608.329,38</b>	<b>1.480</b>	<b>284.650,77</b>	<b>1.484</b>	<b>276.303,83</b>	<b>1.462</b>	<b>269.130,39</b>	<b>1.448</b>	<b>265.944,86</b>
<b>Total Geral</b>	<b>9.709</b>	<b>1.726.032,44</b>	<b>9.605</b>	<b>2.055.432,28</b>	<b>9.535</b>	<b>3.020.345,45</b>	<b>9.250</b>	<b>1.716.479,83</b>	<b>9.117</b>	<b>1.639.538,36</b>	<b>9.020</b>	<b>1.621.061,78</b>	<b>8.996</b>	<b>1.608.336,64</b>

Fonte: Relatórios SIARHES - Administração Direta e Autarquias (inclui pagamentos retroativos).



**DEMONSTRATIVO DO QUANTITATIVO E DOS GASTOS COM ESTAGIÁRIOS - ADM. DIRETA**

Em R\$ 1,00

Órgãos	abr/2013		mai/2013		jun/2013		jul/2013		ago/2013		set/2013		out/2013	
	Quant.	Valor	Quant.	Valor	Quant.	Valor	Quant.	Valor	Quant.	Valor	Quant.	Valor	Quant.	Valor
SECONT/AGE	20	9.644,40	21	9.800,78	22	11.488,59	22	11.244,27	22	10.364,44	21	10.593,20	19	10.417,23
Casa Civil	10	5.076,00	11	5.078,76	10	5.279,00	10	5.279,00	10	4.979,86	10	5.578,14	10	5.279,00
Casa Militar	10	5.076,00	10	5.076,00	10	5.279,00	10	5.279,00	10	5.279,00	10	5.279,00	10	5.279,00
PGE	108	54.228,60	120	52.485,94	101	51.423,57	107	54.760,83	111	56.502,90	111	57.065,97	108	56.379,72
SEAG	24	14.229,72	27	11.697,52	23	11.751,19	22	11.948,13	21	11.085,90	23	12.317,67	20	9.977,31
SEAMA	-	-	-	-	-	-	-	-	-	-	-	-	-	-
SECES/SECULT	49	23.484,96	52	25.297,80	51	26.144,78	46	22.506,14	63	30.653,37	80	42.214,38	82	43.076,64
SEPLOG/SEGER	70	35.684,28	81	35.589,30	69	34.953,08	60	32.360,27	72	40.138,01	74	40.032,41	77	39.891,64
SECOM	16	8.240,04	19	7.622,48	16	8.252,84	17	8.833,53	15	7.918,50	12	6.334,80	13	7.478,58
SEDU	996	518.663,13	1.157	572.457,67	1.296	762.708,73	1.320	664.216,29	1.362	692.930,87	1.365	672.397,22	1.427	705.642,18
SEDURB	14	7.106,40	18	8.208,18	18	8.903,91	14	7.003,47	16	9.291,05	15	8.217,64	15	7.918,50
SEFA	128	64.346,76	150	66.366,11	132	68.174,23	131	66.972,91	130	69.295,66	129	67.887,94	133	68.451,03
SEG	28	15.166,68	30	13.793,05	26	13.091,92	27	14.411,67	30	16.171,34	29	15.625,84	32	16.646,45
SEJUS	171	88.237,80	201	87.562,18	179	96.977,75	173	90.997,09	178	94.335,75	175	94.300,53	181	97.591,12
SEP	20	9.965,88	24	9.652,53	20	10.597,93	18	8.763,14	22	11.473,02	22	11.613,80	22	10.962,72
SEADH	59	30.016,08	72	29.505,74	58	29.573,23	60	32.430,65	61	31.198,90	61	31.075,72	59	30.635,79
SEDETUR/SEDES	18	8.426,16	17	8.561,52	17	8.974,30	18	9.625,38	19	10.206,07	19	10.030,10	19	10.030,10
SETUR	14	7.106,40	14	6.632,64	14	7.475,88	12	5.754,11	12	5.789,30	14	7.566,57	15	7.478,59
SEDIT/SETOP	11	5.194,44	15	6.435,11	12	6.141,24	13	6.985,88	11	5.806,90	12	6.194,03	12	5.525,35
SECT/SECTIT	16	7.309,44	20	7.736,83	17	9.820,30	17	9.097,48	18	9.678,17	17	7.760,14	20	11.244,27
SESA	225	190.061,10	234	188.826,09	229	192.005,04	212	203.295,97	229	212.989,33	229	207.763,11	225	206.812,88
SESP	44	23.045,04	46	22.642,92	48	24.852,60	48	26.711,73	48	26.025,47	47	24.811,30	51	26.817,32
SESPORT	222	106.763,76	235	116.331,25	249	132.675,53	262	141.471,81	271	144.167,50	269	139.252,82	287	152.292,59
APE	19	9.644,40	22	9.147,96	18	9.502,20	18	10.082,89	18	9.502,20	18	9.502,20	17	8.974,30
Defensoria Pública	282	164.132,12	282	167.593,76	289	172.221,22	297	174.869,66	300	180.158,25	295	174.961,26	293	174.199,80
Polícia Civil	227	115.022,16	246	120.681,32	243	130.214,01	245	130.127,37	250	132.256,55	252	132.450,11	249	131.411,91
Polícia Militar - HPM	18	18.306,00	18	18.306,00	17	16.305,90	18	18.272,10	17	17.289,00	17	17.289,00	17	17.289,00
Polícia Militar	361	181.230,12	380	183.795,88	368	193.915,30	368	193.880,07	367	192.648,31	363	190.659,86	358	188.372,31
CBMES	53	27.376,56	55	26.904,21	53	27.644,36	51	26.922,90	53	28.154,67	54	29.333,64	55	28.946,52
Vice-Governadoria	5	2.538,00	5	2.538,00	5	2.639,50	5	2.639,50	5	2.639,50	5	2.639,50	5	2.639,50
<b>TOTAL DA DIRETA</b>	<b>3.238</b>	<b>1.755.322,43</b>	<b>3.582</b>	<b>1.826.327,53</b>	<b>3.610</b>	<b>2.078.987,13</b>	<b>3.621</b>	<b>1.996.743,24</b>	<b>3.741</b>	<b>2.068.929,79</b>	<b>3.748</b>	<b>2.040.747,90</b>	<b>3.831</b>	<b>2.087.661,35</b>

Em R\$ 1,00

Órgãos	nov/2013		dez/2013		jan/2014		fev/2014		mar/2014		abr/2014		mai/2014	
	Quant.	Valor	Quant.	Valor	Quant.	Valor	Quant.	Valor	Quant.	Valor	Quant.	Valor	Quant.	Valor
SECONT/AGE	19	9.519,80	20	9.223,05	18	9.717,49	17	8.800,98	19	10.391,56	18	10.413,31	19	10.857,18
Casa Civil	10	5.279,00	10	5.279,00	9	4.785,55	10	5.804,52	10	5.458,80	10	5.704,30	10	5.704,30
Casa Militar	10	4.821,49	9	4.751,10	4	2.266,11	12	6.732,54	10	5.458,80	10	5.704,30	10	5.704,30
PGE	107	54.971,98	103	53.722,63	95	48.789,08	102	54.588,02	104	55.206,69	109	59.113,09	111	62.081,78
SEAG	22	12.370,45	23	12.458,44	22	13.733,83	21	11.772,81	20	11.554,46	21	12.452,13	24	14.302,24
SEAMA	-	-	-	-	-	-	-	-	-	-	-	-	-	-
SECES/SECULT	79	41.668,91	79	41.704,10	77	43.246,93	80	42.360,29	79	42.487,66	70	39.961,58	80	46.382,71
SEPLOG/SEGER	76	39.205,37	75	38.448,71	61	32.618,24	66	37.028,85	72	41.741,62	72	40.360,89	74	42.097,73
SECOM	15	8.551,98	15	7.496,18	11	6.004,68	13	6.987,26	13	7.205,61	11	6.274,73	12	7.149,39
SEDU	1.467	730.620,28	1.281	634.699,23	631	298.484,80	868	442.420,46	952	569.544,46	1.079	710.887,34	1.155	685.831,03
SEDURB	17	9.203,06	17	8.974,30	15	8.442,01	16	8.460,67	13	7.150,56	12	7.147,67	14	8.586,02
SEFAZ	136	69.682,81	141	75.049,78	124	68.093,76	127	69.326,76	124	66.324,43	123	69.529,65	132	80.430,58
SEG	31	16.188,93	32	17.051,17	30	17.142,86	31	17.431,77	30	17.468,16	31	17.188,96	30	16.998,81
SEJUS	190	100.600,15	187	100.125,02	151	83.210,20	163	90.852,65	164	92.053,59	173	100.658,07	173	98.513,27
SEP	21	11.085,90	22	11.367,45	21	11.541,29	24	13.974,52	25	13.865,35	25	14.260,75	25	14.260,75
SEADH	61	31.198,89	61	32.342,68	52	27.603,34	60	33.698,98	58	31.697,43	57	31.801,97	61	33.940,57
SEDETUR/SEDES	17	8.974,30	19	10.100,49	16	8.388,36	15	8.151,81	17	8.806,86	18	10.009,09	19	10.457,88
SETUR	14	7.214,63	15	8.129,66	12	6.550,56	15	9.098,01	15	7.369,38	15	7.767,87	15	8.252,23
SEDIT/SETOP	12	6.317,20	13	7.091,46	12	6.550,56	13	6.932,68	13	6.932,68	13	6.864,17	12	6.845,16
SECT/SECTIT	22	12.282,47	22	10.909,93	20	11.410,30	22	12.500,65	22	11.827,40	21	11.427,61	22	12.796,64
SESA	224	208.238,21	226	206.936,05	167	179.075,24	207	215.811,87	217	211.835,63	227	233.306,38	222	227.137,90
SESP	50	26.342,21	50	26.395,00	43	22.594,87	46	25.958,51	51	29.714,06	53	30.639,84	56	31.703,64
SESPORT	291	151.843,53	290	153.245,21	255	137.295,74	256	141.015,16	266	143.629,40	270	150.138,71	277	158.681,77
APE	19	9.924,52	19	9.660,57	19	11.339,54	19	10.371,72	19	10.371,72	19	10.838,17	19	10.210,69
Defensoria Pública	320	187.892,83	312	184.685,63	285	166.176,68	297	177.962,32	313	189.156,44	331	196.393,05	342	200.887,01
Polícia Civil	254	132.942,81	254	133.417,92	192	98.729,89	240	152.919,18	247	139.526,94	254	141.600,90	252	146.296,27
Polícia Militar-HPM	17	17.289,00	17	17.289,00	17	18.462,00	17	18.462,00	17	18.462,00	17	18.462,00	17	18.462,00
Polícia Militar	350	184.465,86	356	192.701,10	249	134.668,59	330	177.010,87	336	181.668,92	338	191.017,98	355	205.083,87
CBMES	53	27.978,70	54	28.717,76	57	19.888,32	50	30.787,33	54	31.024,18	53	31.379,50	55	31.944,08
Vice-Governadoria	5	2.639,50	5	2.516,32	6	2.470,46	5	3.002,34	5	2.729,40	5	2.852,15	5	2.319,75
<b>TOTAL DA DIRETA</b>	<b>3.909</b>	<b>2.129.314,77</b>	<b>3.727</b>	<b>2.044.488,94</b>	<b>2.671</b>	<b>1.499.281,28</b>	<b>3.142</b>	<b>1.840.244,02</b>	<b>3.285</b>	<b>1.970.664,19</b>	<b>3.455</b>	<b>2.174.156,16</b>	<b>3.598</b>	<b>2.203.919,55</b>

Fonte: Relatórios SIARHES - Administração Direta e Autarquias.

**DEMONSTRATIVO DO QUANTITATIVO E DOS GASTOS COM ESTAGIÁRIOS - AUTARQUIAS**

Órgãos	abr/2013		mai/2013		jun/2013		jul/2013		ago/2013		set/2013		out/2013	
	Quant.	Valor	Quant.	Valor	Quant.	Valor	Quant.	Valor	Quant.	Valor	Quant.	Valor	Quant.	Valor
IDURB	9	4.314,60	8	4.010,04	12	6.783,52	14	6.422,79	13	6.510,76	12	5.736,51	12	6.070,85
ARSI	9	4.771,44	9	4.568,40	10	5.015,05	9	4.751,10	10	4.522,34	10	5.120,63	10	5.279,00
ADERES	4	2.030,40	6	3.316,32	6	3.167,40	7	3.695,30	7	3.695,30	7	3.695,30	7	3.695,30
AGERH	-	-	-	-	-	-	-	-	-	-	-	-	-	-
ASPE	6	3.045,60	6	3.045,60	6	2.745,08	7	3.448,95	7	3.695,30	7	3.695,30	7	3.607,32
DERTES/DER	37	19.677,96	39	19.779,48	40	20.792,49	39	21.080,80	39	19.813,85	37	18.546,88	37	19.268,35
DETRAN	135	70.322,60	143	72.788,92	141	74.592,03	145	76.191,98	152	78.973,60	145	77.352,69	144	76.122,95
DIO	18	9.136,80	19	9.458,28	19	10.030,10	18	9.502,20	18	9.343,83	18	9.607,78	17	8.974,30
FAMES	33	12.710,40	38	15.663,33	52	23.325,88	55	23.596,54	52	20.341,66	51	21.254,53	50	19.509,50
FAPES	15	7.360,20	15	7.546,32	22	9.429,13	13	6.493,17	22	11.047,08	20	9.906,93	23	12.018,52
ESESP	4	2.030,40	5	2.318,04	8	3.959,26	7	3.308,17	5	2.639,50	5	2.639,50	5	1.706,87
ICAES	25	12.436,20	28	14.754,24	31	16.041,40	28	14.658,02	31	17.209,54	33	17.395,36	37	20.094,71
IDAF	25	12.859,20	26	13.349,88	25	12.493,63	25	13.232,69	28	14.182,91	28	14.534,84	28	14.838,84
IEMA	78	39.525,12	83	40.112,40	85	41.924,40	83	42.902,90	84	43.580,86	82	42.583,92	80	41.050,32
INCAPER	24	12.249,16	25	13.315,12	26	14.630,04	28	15.399,55	27	14.290,96	24	13.024,00	25	13.657,48
IOPES	17	8.256,96	19	9.542,88	19	9.970,54	17	9.097,48	17	9.273,44	18	8.903,92	22	11.455,42
IPAJM	42	21.319,20	42	20.710,08	45	24.939,90	41	21.643,90	45	22.646,91	42	22.470,94	42	21.643,90
IPES/JSN	24	12.300,84	24	11.742,48	22	11.613,80	21	10.540,40	25	12.476,03	26	13.795,79	26	13.514,24
IPEM	7	3.553,20	7	3.553,20	7	3.290,58	5	2.639,50	5	2.639,50	5	2.357,95	6	2.445,94
PROCON	32	15.554,95	31	15.295,68	27	13.391,06	30	16.259,31	29	14.693,22	27	13.303,07	27	13.373,48
ITUPRODEST	33	16.513,92	33	16.903,08	34	17.913,41	34	17.579,07	34	18.511,69	34	17.543,88	34	17.438,30
JUCEES	29	14.568,12	29	14.504,44	27	13.602,84	27	14.165,93	32	16.403,43	29	14.852,20	28	15.010,57
RTV-ES	37	18.205,92	38	19.254,96	38	20.060,20	34	17.895,81	36	17.860,61	38	19.444,31	37	18.300,53
SUPPIN	8	3.045,60	6	3.468,60	8	4.629,28	7	3.413,75	8	3.976,65	7	3.888,86	7	3.695,30
<b>TOTAL DA INDIRETA</b>	<b>651</b>	<b>325.788,79</b>	<b>679</b>	<b>339.001,77</b>	<b>710</b>	<b>364.341,02</b>	<b>694</b>	<b>357.919,31</b>	<b>726</b>	<b>368.328,97</b>	<b>705</b>	<b>361.655,09</b>	<b>711</b>	<b>362.771,99</b>

Órgãos	nov/2013		dez/2013		jan/2014		fev/2014		mar/2014		abr/2014		mai/2014	
	Quant.	Valor	Quant.	Valor	Quant.	Valor	Quant.	Valor	Quant.	Valor	Quant.	Valor	Quant.	Valor
IDURB	13	6.598,75	13	6.387,59	11	5.786,33	12	7.060,05	12	6.550,56	12	6.369,80	11	5.818,39
ARSI	10	4.346,38	10	4.821,49	9	4.840,14	10	5.295,03	10	5.131,27	9	4.753,58	10	5.951,48
ADERES	7	3.695,30	7	3.554,53	7	3.639,20	7	3.784,77	7	3.511,83	6	3.270,47	6	3.422,58
AGERH	-	-	-	-	-	-	-	-	-	-	-	-	-	-
ASPE	7	3.642,51	7	3.695,30	7	3.821,16	8	4.148,69	7	3.457,24	6	3.422,58	7	3.993,01
DERTES/DER	39	20.341,74	41	21.379,95	34	15.048,11	36	16.758,51	36	19.014,83	36	20.364,35	38	22.227,75
DETRAN	150	80.806,37	158	82.438,82	134	75.651,74	154	85.474,96	152	82.113,78	160	92.188,06	160	90.398,21
DIO	17	8.974,30	19	10.065,30	15	7.733,30	19	10.608,27	18	9.407,33	17	9.697,31	18	10.590,98
FAMES	49	20.895,30	53	23.583,28	7	3.675,28	8	4.166,57	9	5.295,03	44	17.896,54	50	21.973,88
FAPES	23	11.754,57	22	11.578,61	22	11.918,38	23	12.154,93	20	10.426,31	20	10.471,16	20	11.094,55
ESESP	4	2.287,57	6	2.762,68	7	4.194,50	7	3.966,73	7	3.821,16	6	3.422,58	8	4.525,41
ICAES/IASES	37	19.620,29	36	19.004,40	32	17.595,75	32	17.140,63	31	16.940,47	32	18.561,46	39	23.949,78
IDAF	28	14.728,41	29	15.414,68	29	15.157,29	27	14.374,84	27	13.828,96	26	14.235,20	26	14.032,58
IEMA	81	44.273,21	82	43.446,17	82	42.412,21	85	47.400,56	85	46.163,25	85	47.863,77	89	50.007,69
INCAPER	25	13.499,11	25	13.161,45	16	8.315,57	18	9.734,85	24	12.664,43	25	14.578,45	25	14.203,71
IOPES	25	13.320,67	25	12.591,23	23	11.819,01	23	13.228,49	26	12.955,54	24	14.199,81	28	15.915,00
IPAJM	42	21.221,58	40	21.151,19	38	20.837,26	42	21.852,13	41	22.108,14	43	24.262,28	43	24.528,49
IPES/JSN	26	13.285,49	24	12.581,62	26	13.489,68	25	13.190,89	23	12.464,26	25	14.492,39	28	16.105,14
IPEM	5	2.885,85	6	2.586,71	4	1.655,24	4	2.365,48	4	2.183,52	4	2.281,72	4	1.977,49
PROCON	28	14.306,09	27	14.112,53	23	12.959,96	29	14.174,68	28	15.048,09	29	14.926,25	29	17.169,93
ITUPRODEST	34	16.875,21	32	16.241,72	33	18.100,77	35	17.280,32	33	17.368,29	34	18.407,61	40	21.066,67
JUCEES	30	15.855,21	31	16.471,10	29	15.135,65	30	15.575,78	28	14.010,93	30	15.965,93	29	14.926,25
RTV-ES	41	20.957,65	40	21.116,00	35	18.596,32	35	18.723,68	32	17.213,41	39	20.265,98	36	20.535,48
SUPPIN	9	4.082,04	7	3.695,30	9	4.329,45	7	3.821,16	8	4.294,26	9	4.709,01	8	4.563,44
<b>TOTAL DA INDIRETA</b>	<b>730</b>	<b>378.253,60</b>	<b>740</b>	<b>381.841,65</b>	<b>632</b>	<b>336.712,30</b>	<b>676</b>	<b>362.282,00</b>	<b>668</b>	<b>355.972,89</b>	<b>721</b>	<b>396.606,29</b>	<b>752</b>	<b>418.977,89</b>

Fonte: Relatórios SIARHES - Administração Direta e Autarquias.

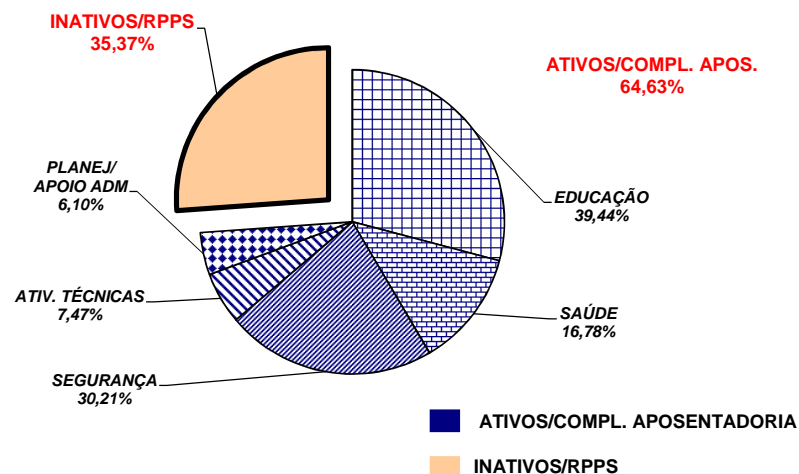
	abr/13	mai/13	jun/13	jul/13	ago/13	set/13	out/13							
TOTAL GERAL	3.889	2.081.111,22	4.261	2.165.329,30	4.320	2.443.328,15	4.315	2.354.662,55	4.467	2.437.258,76	4.453	2.402.402,99	4.542	2.450.433,34
	nov/13	dez/13	jan/14	fev/14	mar/14	abr/14	mai/14							
TOTAL GERAL	4.639	2.507.568,37	4.467	2.426.330,59	3.303	1.835.993,58	3.818	2.202.526,02	3.953	2.326.637,08	4.176	2.570.762,45	4.350	2.622.897,44

**DEMONSTRATIVO DO QUANTITATIVO E DA EVOLUÇÃO DA FOLHA DE PAGAMENTO COM PESSOAL DO PODER EXECUTIVO  
NAS ÁREAS DE EDUCAÇÃO, SAÚDE, SEGURANÇA PÚBLICA E OUTROS  
MAIO/2014**

**Demonstrativo do Número de Servidores**

ESPECIFICAÇÃO	DADOS MÊS MAIO/14	%	MÉDIA MENSAL JUN/13 A MAI/14	%
<b>1 - ATIVOS/COMPL. APOSENTADORIA</b>	<b>60.913</b>	<b>65,18</b>	<b>58.463</b>	<b>64,63</b>
EDUCAÇÃO (1)	24.107	39,58	23.056	39,44
SAÚDE (2)	9.952	16,34	9.813	16,78
SEGURANÇA (3)	18.551	30,45	17.661	30,21
OUTROS ATIV. TÉCNICAS (4)	4.559	7,48	4.366	7,47
OUTROS PLANEJ./APOIO ADM. (5)	3.744	6,15	3.568	6,10
<b>2 - INATIVOS/RPPS</b>	<b>32.547</b>	<b>34,82</b>	<b>32.001</b>	<b>35,37</b>
<b>TOTAL</b>	<b>93.460</b>	<b>100,00</b>	<b>90.464</b>	<b>100,00</b>

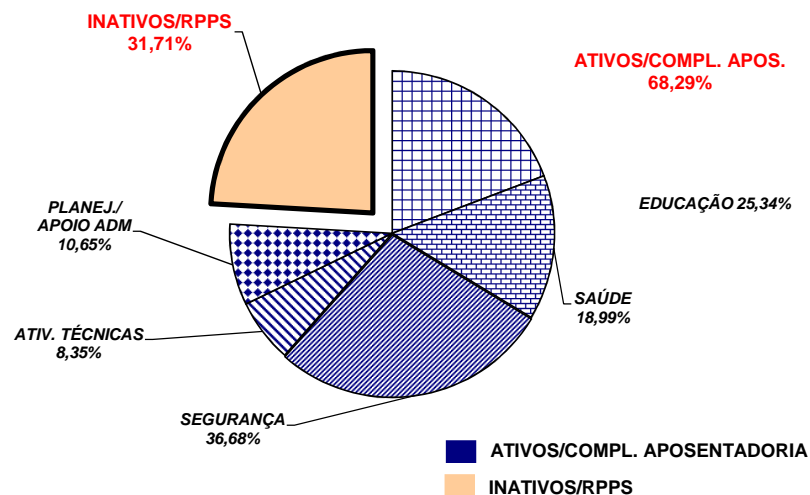
Fonte: Relatórios SIARHES - Administração Direta e Autarquias.



**Demonstrativo dos Gastos**

ESPECIFICAÇÃO	DADOS MÊS MAIO/14	%	MÉDIA MENSAL JUN/13 A MAI/14	%
<b>1 - ATIVOS/COMPL. APOSENTADORIA</b>	<b>290.771,09</b>	<b>67,03</b>	<b>290.026,92</b>	<b>68,29</b>
EDUCAÇÃO (1)	69.393,65	23,87	73.491,97	25,34
SAÚDE (2)	54.146,62	18,62	55.071,06	18,99
SEGURANÇA (3)	110.491,62	38,00	106.377,94	36,68
OUTROS ATIV. TÉCNICAS (4)	24.492,63	8,42	24.206,28	8,35
OUTROS PLANEJ./APOIO ADM. (5)	32.246,57	11,09	30.879,67	10,65
<b>2 - INATIVOS/RPPS</b>	<b>143.045,02</b>	<b>32,97</b>	<b>134.688,77</b>	<b>31,71</b>
<b>TOTAL</b>	<b>433.816,11</b>	<b>100,00</b>	<b>424.715,69</b>	<b>100,00</b>

Fonte: Relatórios SIARHES - Administração Direta e Autarquias.



**Notas:**

(1) - Inclui SEDU CLT/Estatutário/DTA e DTM.

(2) - Inclui SESA - Efetivos, Comissionados e Contratados Temporários

(3) - Inclui PM/PC - Administrativos e Policiais; CBMES; HPM, SESP, SEJUS e IASES

(4) - Inclui SEAG; SEAMA; SECULT; SETADES/SEASTDH/SEADH; SEDES; SETUR; SEDURB; SETOP; SESPORT; ADERES; AGERH; DER/ES; FAMES; ESESP; IEMA; IDAF; INCAPER, IOPES, DETRAN, IDURB e ARSI.

(5) - Inclui SECONT; APE; ASPE; SEG; Casa Civil; Vice Governadoria; Casa Militar; SECT/SECTIT; Defensoria Pública; PGE; SEP; SEGER; Previdência Complementar; Pensões Especiais; SECOM; SEFAZ; FAPES; IJSN; RTV-ES; DIO; IPAJM; PROCON; PRODEST; IPEM; JUCEES e SUPPIN

**DEMONSTRATIVO DA CONTRIBUIÇÃO PATRONAL E DOS SERVIDORES, DO  
PODER EXECUTIVO, PARA O REGIME PRÓPRIO DE PREVIDÊNCIA SOCIAL - RPPS**

Em R\$ 1,00

ESPECIFICAÇÃO	MESES						
	ABRIL/2013	MAIO/2013	JUNHO/2013	JULHO/2013	AGOSTO/2013	SETEMBRO/2013	OUTUBRO/2013
<b>Contribuição Servidores</b>	<b>17.351.733,71</b>	<b>16.586.514,48</b>	<b>16.754.412,23</b>	<b>16.741.987,63</b>	<b>17.700.194,94</b>	<b>17.455.055,64</b>	<b>16.928.326,49</b>
FF/Fundo Financeiro	13.719.874,73	13.026.350,48	12.798.077,11	12.942.024,45	13.191.417,96	12.951.799,60	12.649.700,76
FP/Fundo Previdenciário	3.631.858,98	3.560.164,00	3.956.335,12	3.799.963,18	4.508.776,98	4.503.256,04	4.278.625,73
<b>Contribuição Patronal</b>	<b>28.899.074,43</b>	<b>27.168.667,36</b>	<b>28.836.689,93</b>	<b>28.804.625,28</b>	<b>30.802.567,18</b>	<b>30.085.300,87</b>	<b>28.944.753,17</b>
FF/Fundo Financeiro	21.634.911,59	20.014.784,38	20.927.406,25	21.206.707,46	21.784.041,50	21.079.533,24	20.384.138,71
FP/Fundo Previdenciário	7.264.162,84	7.153.882,98	7.909.283,68	7.597.917,82	9.018.525,68	9.005.767,63	8.560.614,46
<b>Total</b>	<b>46.250.808,14</b>	<b>43.755.181,84</b>	<b>45.591.102,16</b>	<b>45.546.612,91</b>	<b>48.502.762,12</b>	<b>47.540.356,51</b>	<b>45.873.079,66</b>

ESPECIFICAÇÃO	MESES						
	NOVEMBRO/2013	DEZEMBRO/2013	JANEIRO/2014	FEVEREIRO/2014	MARÇO/2014	ABRIL/2014	MAIO/2014
<b>Contribuição Servidores</b>	<b>16.837.108,48</b>	<b>17.169.511,33</b>	<b>21.898.664,37</b>	<b>18.624.792,10</b>	<b>18.456.243,01</b>	<b>19.551.384,58</b>	<b>19.485.813,32</b>
FF/Fundo Financeiro	12.594.830,57	12.573.721,72	16.483.082,87	13.472.822,71	13.485.309,86	14.077.873,99	13.944.514,33
FP/Fundo Previdenciário	4.242.277,91	4.595.789,61	5.415.581,50	5.151.969,39	4.970.933,15	5.473.510,59	5.541.298,99
<b>Contribuição Patronal</b>	<b>28.844.850,43</b>	<b>29.351.741,76</b>	<b>35.421.882,95</b>	<b>32.097.994,85</b>	<b>31.506.567,62</b>	<b>32.963.276,22</b>	<b>32.434.683,36</b>
FF/Fundo Financeiro	20.359.501,05	20.159.088,28	24.592.337,25	21.796.541,75	21.569.247,70	22.017.778,52	21.345.838,04
FP/Fundo Previdenciário	8.485.349,38	9.192.653,48	10.829.545,70	10.301.453,10	9.937.319,92	10.945.497,70	11.088.845,32
<b>Total</b>	<b>45.681.958,91</b>	<b>46.521.253,09</b>	<b>57.320.547,32</b>	<b>50.722.786,95</b>	<b>49.962.810,63</b>	<b>52.514.660,80</b>	<b>51.920.496,68</b>

Fonte: Relatórios SIARHES - PRO2722R da Administração Direta e Autarquias.

Obs.: A partir de jan/10, com a edição da L.C. n° 539/2009, deixou de ser devida a parcela de IPAJM patronal dos aposentados e pensionistas.